

**Változat** Beépített 75 cm - fekete  
600  
m<sup>3</sup>/h  
**Kollekció**  
Design  
**EAN kód**  
8034122365336



*A fénykép csak tájékoztató jellegű  
Lehet, hogy nem felel meg a kiválasztott változatnak.*

## MŰSZAKI JELLEMZŐK

### Felszerelés mód

Beépített

### Méretek

75 cm

### Kivitel

Fekete

### Motor

600 m<sup>3</sup>/h

### Vezérlés típusa

Elektronikus vezérlés

### Sebességfokozatok

3

### Világítás

Led 2x1,2 W - 2700 K/ 5600 K

### Filter

„Base” fém szűrő - 245x207 mm

### Szénszűrő

Szögletes szénszűrő - 3-as típus  
(opcionális)

### Minimális távolság

Gáz főzőlaptól: 52 cm

Elektromos főzőlaptól: 52 cm

## JELLEMZŐK

Elektronikus vezérlés  
Kivehető és mosható fém  
zsírfilter  
Szénszűrő opcionális  
A kürtő a hátsó falra is  
szerelhető  
Dynamic LED Light (2700K  
-5600K)  
Kihúzható füstüveg

## OPCIONÁLIS TARTOZÉKOK

### KACL.106

Üvegpolc 60 cm

### KACL.960

Szénfilter

### KACL.961

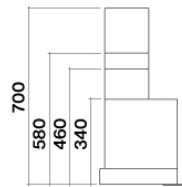
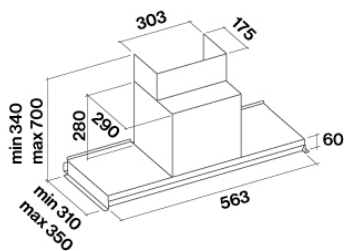
Zeolit szűrő

### KCVJN.00#N

kürtő H=185 + PROL.H=185  
fekete

### KCVJN.01#N

kürtő  
H=120 fekete



## CSOMAGOLÁS: SÚLYOK ÉS TÉRFOGATOK

### Bruttó súly

13.7 kg

### Nettó súly

10 kg

### Térfogat

0,19 m<sup>3</sup>

### Csomagolás mérete

Hossz

995 mm

Magasság

410 mm

Mélység

465 mm

## FOGYASZTÁS ÉS CSATLAKOZÁSI JELLEMZŐK

### Maximális fogyasztás

230 W

### Feszültség

220-240V

### Frekvencia

50 - 60 Hz

### Csatlakozó típusa

Schuko

## MOTOR MŰSZAKI ADATLAP

### Maximális kapacitás

580 m<sup>3</sup>/h

I.E.C. 61591

### Maximális zajszint

65 dB(A)re1pW I.E.C. 60704-2-13

### Maximum nyomás (Pa)

480 Pa

### Motor max. teljesítménye

200 W

## ENERGIAOSZTÁLY

B

## VIRGOLA EVOLUTION FEKETE

### Változat

Beépített 75 cm - 600 m<sup>3</sup>/h

### Kollekció

Design

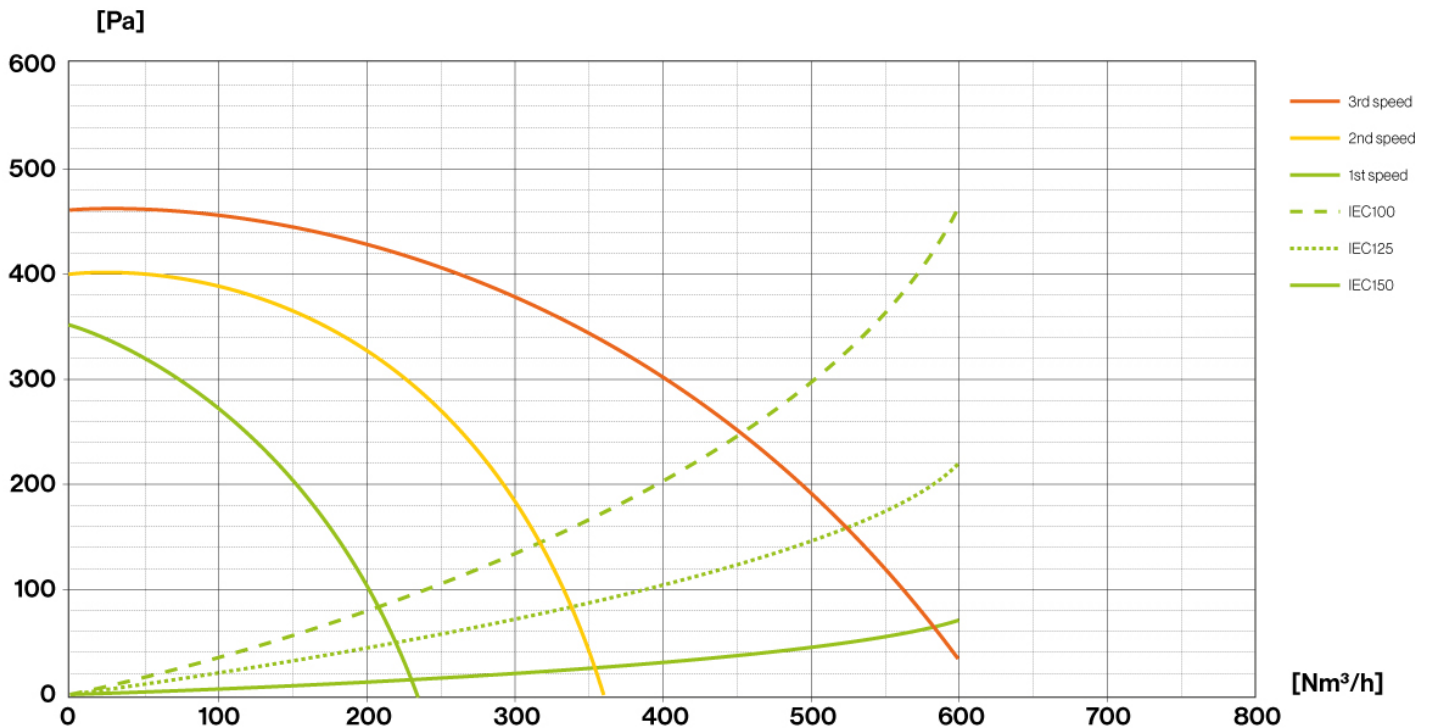
### EAN kód

8034122365336

## MOTOR MŰSZAKI ADATLAP

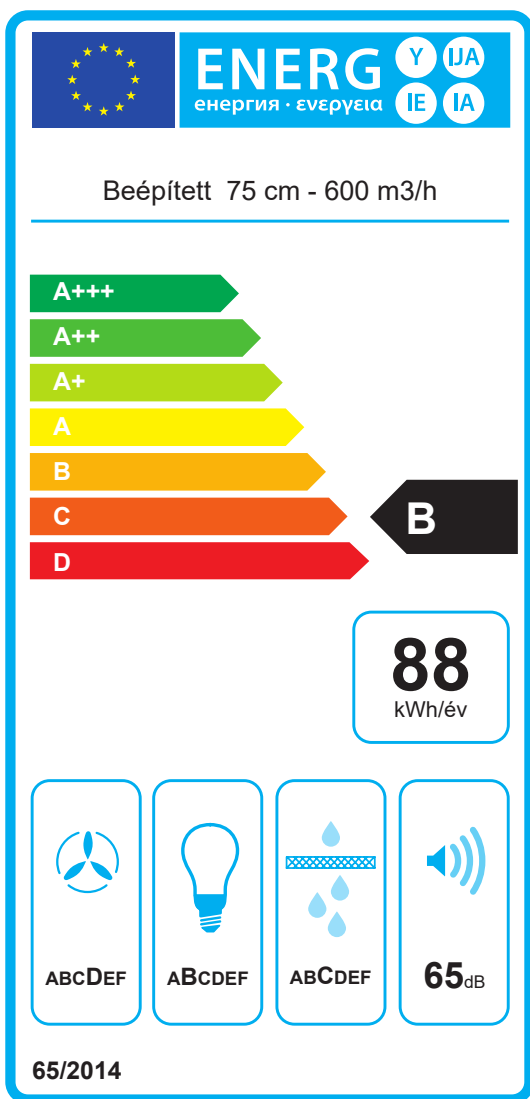
Motor fordulatszáma	1	2	3
Zajszint dB(A) <sub>re1pW-I.E.C. 60704-2-13</sub>	47	56	65
Kapacitás (m <sup>3</sup> /h) I.E.C.61591	240	350	580
Maximum nyomás (Pa)	250	400	480
Motor teljesítménye (W)	130	160	200
Légkifúvás	150	150	150

## KAPACITÁS / NYOMÁS



Változat Beépített 75 cm - fekete  
600  
m<sup>3</sup>/h  
Kollekció  
Design  
EAN kód  
8034122365336

## ENERGIACÍMKE



## PF

S	Falmec Spa	
M	Evolution - Built-in 75 cm - Fekete 600 m <sup>3</sup> /h	
AEC	67,4	kWh/a
EEC	B	
FDE	23,2	
FDEC	B	
LE	27,9	
LEC	B	
GFE	80,0	
GFEC	C	
Qmin	240,0	m <sup>3</sup> /h
Qmax	580,0	m <sup>3</sup> /h
Qboost	580,0	m <sup>3</sup> /h
SPEmin	47	dBa
SPEmax	65	dBa
SPEboost	-	dBa
PO	-	W
PS	0,48	W

## PI

F	1.2	
EEl	68,8	
Qbep	360,0	m <sup>3</sup> /h
Pbep	337	Pa
Qboost	580,0	m <sup>3</sup> /h
Wbep	145,0	W
WL	5,30	W
Emiddle	148	lex
Lwa-SPEmax	65	dBa

PF\_Termékismertető adatlap az EU65/2014 szerint S\_Szállító neve / M\_Modell azonosítója / AEC\_Éves energiafogyasztás (AEC hood) / EEC\_Energiahatékonysági osztály / FDE\_Folyadékdinamikai hatékonyság (FDE hood) / FDEC\_Folyadékdinamikai hatékonysági (FDE) osztály / LE\_Világítás hatékonyság (LE hood) / LEC\_Világítás hatékonysági osztály / GFE\_Zsírűzési hatékonyság / GFEC\_Zsírűzési hatékonysági / Qmin\_Légáram (m<sup>3</sup>/h) minimum sebességen normál használat esetén / Qmax\_Légáram (m<sup>3</sup>/h) maximum sebességen normál használat esetén / Qboost\_Légáram intenzív/erős beállítás esetén (m<sup>3</sup>/h) (Max. légáram) / SPEmin\_Légi akusztikai A-súlyozott hangteljesítmény-kibocsátás minimális sebességnél, normál használat esetén / SPEmax\_Légi akusztikai A-súlyozott hangteljesítmény-kibocsátás maximum sebességnél, normál használat esetén / SPEboost\_Légi akusztikai A-súlyozott hangteljesítmény-kibocsátás(intenzív vagy turbó sebességnél) / PO\_Energiafogyasztás kikapcsolt módban (Po) / Ps\_Energiafogyasztás készenléti módban (Ps). PI\_További információk a 66/2014 szerint F\_Idönövelő tényező / EEl\_Energia-hatékonysági index / Qbep\_Mért légáramlási sebesség a legjobb hatékonysági ponton / Pbep\_Mért légnyomás a legjobb hatékonysági ponton / Qboost\_Maximum légáram / Wbep\_Mért elektromos teljesítmény a legjobb hatékonysági ponton / WL\_Világítási rendszer névleges teljesítménye / Emiddle\_A világítási rendszer átlagvilágítása a főzőfelületen / Lwa-SPEmax\_Hangnyomásszint a legnagyobb sebességen.